

Japanese LaStella DECKS

kunkel Works



床板

グレーマープル (GUM)	ブラックマープル (BUM)	ホワイトマープル (WTM)	テラコッタマープル (TCM)
---------------	----------------	----------------	-----------------

束柱

ホワイト (WH)	サンシルバー (SLC)
-----------	--------------

幕板・目地材

ホワイト (WH)

大引

サンシルバー (SLC)	ブラック (KC)
--------------	-----------



ワイド幅の床板

ひとと木2の床板に比べワイド幅の床板。表面のマーブル柄がリビング前空間をさわやかに演出します。



Measurements in Millimeters

表面材

木粉+耐候処理ポリエチレン樹脂

グレーマープル (GUM)
無機質な空間にもマッチするクールな色目。


ブラックマープル (BUM)
ナチュラルな空間にアクセントを加えるシックな色目。

ホワイトマープル (WTM)
すっきりとしたさわやかな白に墨色のマーブル模様が映える色目。

テラコッタマープル (TCM)
南欧の素焼きタイルを連想させる色目。

芯材

木粉+ポリエチレン樹脂




Japanese LaStella DECKS



基本構造

束柱・大引きにアルミ型材を使用することで、白蟻や害虫などによる被害の心配はほとんどありません。



本図は標準納まりです。

目地 (アルミ型材)

床板のすき間には、アルミ型材の目地材。



目地材



デッキのすき間をアルミ型材の目地材でふさぎ、マットで柔らかい質感の床板にシャープなアルミ型材の質感を加えることで、全体を引き締まった印象に。

埋め込みタイプ



●床張り出し納まりには対応しません。

〈床張り出し納まり〉床板×幕板・目地材×束柱

張り出し納まりの場合は本体全色く(GUM・BUM・WTM・TCM) : KCを推奨。

床板	グレーマール (GUM)	ブラックマール (BUM)	ホワイトマール (WTM)	テラコッタマール (TCM)
幕板	ホワイト (WH)	サンシルバー (SLC)	ホワイト (WH)	ホワイト (WH)
目地材	ブラック (KC)	ブラック (KC)	ブラック (KC)	ブラック (KC)
束柱	ブラック (KC)	ブラック (KC)	ブラック (KC)	ブラック (KC)



スタンダードな床下構造。



床板が張り出し、「浮遊感」を感じさせる納まり。

幕板は熱伸びの影響が少ないアルミ幕板を使用。



シャープなアルミ型材の幕板。WH色、SLC色の2色の幕板に合わせ、幕板キャップも2色そろえています。

幕板キャップ




ホワイト (WH)



サンシルバー (SLC)

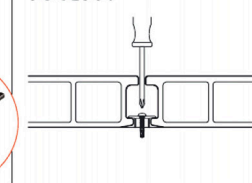
床板固定方法

表面からねじの見えない床板固定金具。

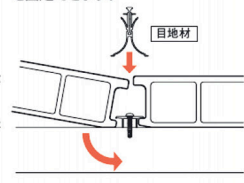


ねじ頭が見えないので、表面がスッキリ仕上がります。

真上から固定するため施工もスムーズです。メンテナンス時も取りはずしできます。



テーパーがついていて、斜めからのスライド挿入により、少ない力で確実に床板を固定できます。



3種類の束柱をご用意。

固定タイプ



●標準納まり
H=250mm (ショート)
500mm (標準)
700mm (ロング)
●床張り出し納まり
H=500mm (標準)
700mm (ロング)

●床張り出し納まりに250mm (ショート) はありません。

調整タイプ



●標準納まり
H=500mm
H=700mm
●床張り出し
H=500mm
H=700mm

カラーバリエーション

〈標準納まり〉床板×幕板・目地材×束柱

標準納まりの場合は本体グレーマール色 (GUM)、ホワイトマール色 (WTM)、テラコッタマール色 (TCM) : WH、ブラックマール色 (BUM) : SLCを推奨。

床板	グレーマール (GUM)	ブラックマール (BUM)	ホワイトマール (WTM)	テラコッタマール (TCM)
幕板	ホワイト (WH)	サンシルバー (SLC)	ホワイト (WH)	ホワイト (WH)
目地材	ホワイト (WH)	サンシルバー (SLC)	ホワイト (WH)	ホワイト (WH)
束柱	ホワイト (WH)	サンシルバー (SLC)	ホワイト (WH)	ホワイト (WH)

Japanese LaStella DECKS

kunkel Works



独立納まり

連結納まり

	本体	標準納まり	床張り出し納まり
二段デッキ			
独立納まり		○	○
連結納まり		○	×



意匠性をアップさせる床下囲い。
フロア本体の床下を囲って意匠性をアップさせる床下囲いは、強い印象になりがちなフロアの床下を隠し、さらにラステラ全体に重厚感を与えます。



出隅納まり

入隅納まり (出幅違い)

隅切り納まり **NEW**

台形納まり **NEW**

ガーデンルーム・ガーデンテラスデッキON納まり

テラス併設

分割大引き (上)

分割大引き (下)

束柱補助

■標準 (H=500用)

ホワイト (WH)

■サンシルバー (SLC)

安全性に配慮した滑り止め

サンシルバー (SLC)

■ロング (H=700用)

ホワイト (WH)

■サンシルバー (SLC)

安全性に配慮した滑り止め

サンシルバー (SLC)



テラスとも一体感のある仕上がりに。



テラスを併設する場合、床板の切り欠け部をカバーするテラス柱カバーをご用意しています。

■雨樋なし柱用




■雨樋付き柱用



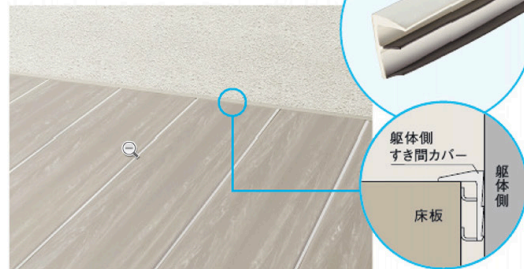
出幅連結すき間カバー

連結する場合にできる床板のすき間をなくします。



躯体側すき間カバー

床板と躯体側にできるすき間をなくします。



デッキON納まりのガーデンルーム内は、床板のすき間に床板すき間カバーを使用します。



斜面对応納まり〈H=1000束柱〉

傾斜地にも束柱の高さを調整して設置することが可能です。



幕板コーナーキャップ・幕板連結カバー

用途に合わせた幕板コーナーキャップをご用意しました。

■キャップ(90°コーナー) ■幕板キャップ(270°コーナー) ■幕板連結カバー



90°コーナー部を、スッキリと美しくカバーします。



入隅タイプやくり貫きの270°コーナー部がきれいに納まります。



幕板の直線連結部に取り付け、幕板の継ぎ目を隠します。



Japanese DECK - Lighting

LED照明 (幕板用・床板上用)

間接光のあかりでフロアの“浮遊感”を感じさせるLED照明。床下用 (幕板用) と床上用 (床板上用) の2種類をご用意。



1 LED照明 (幕板用)

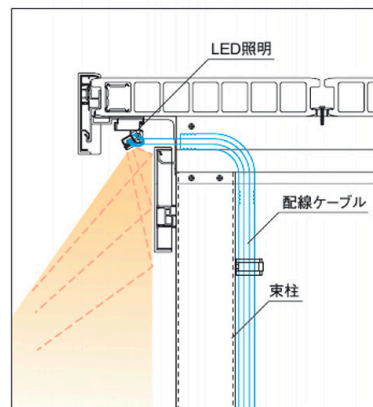
床板下に設置し下幕板を照らすことで、さらに「浮遊感」のあるフロアが生まれ、幻想的なナイトシーンを楽しむことができます。



■定格

電源	入力: AC100V (50Hz/60Hz) 出力: DC12V (配線支柱以降の各種ケーブル及びLED照明)
消費電力	1.83W (LED照明1本当たり)
ランプ	昼光色 電球色
点滅回路	EEスイッチにより昼夜判別し、点灯 消灯タイマー設定あり (点灯後一定時間経過後消灯)
連結可能数量	専用ケーブル使用にて、LED照明8本まで連結可能

注 ●価格には電気一次配線、工事費などは含まれていません。
●配電支柱内の電気工事は、必ず電気工事店にご依頼ください。



2 LED照明 (床板上用)

環境にやさしい配線不要のソーラーLEDライト。床板に埋め込むことでフロアを演出し、フロアライフを楽しむことができます。



昼間 (日照時自動消灯)

夜間 (日没時自動点灯)

■定格

発光色	ホワイト
光源	高輝度 LED×1 100lx
点灯・消灯	日没時自動点灯、日照時自動消灯
充電時間	8時間以上 (曇天下)
点灯時間	約10時間 (満充電時)

●設置予定の場所は晴天時3時間以上直射日光の当たることを事前に確認してください。それ以外の場所に設置すると点灯しないおそれがあります。

